
Kurpark Bad Zwischenahn

Am Hogen Hagen / Auf dem
Hohen Ufer
26160 Bad Zwischenahn

Tel: +49 4403 619159

info@bad-zwischenahn-touristik.de
<https://www.bad-zwischenahn-touristik.de/>

Informationen für Menschen mit Sehbehinderung und blinde Menschen

Die Informationen zur Barrierefreiheit wurden am 15. März 2021 im Rahmen des Systems "Reisen für Alle" erhoben.

Detailinformationen zu Treppen, Aufzügen / Treppenliften, Rampen, Automaten und speziellen Türen auf dem Weg zu einzelnen Bereichen finden Sie in der entsprechenden Kategorie.

Fotos zur Einrichtung



Kurpark Bad
Zwischenahn

©Joke Pouliart


Parken



Parken


©Joke Pouliart

Parkplatz Strandcafé



Parkplatz Strandcafé

©Joke Pouliart



Parkplatz Strandcafé

©Joke Pouliart

Es ist ein Parkplatz vorhanden.

Es ist mindestens 1 Parkplatz für Menschen mit Behinderung vorhanden.

Es gibt 3 Stellplatz/-plätze für Menschen mit Behinderung.

Stellplatzbreite: 350 cm

Stellplatzlänge: 500 cm

Entfernung des Stellplatzes/der Stellplätze für Menschen mit Behinderung zum Eingangsbereich: 5 m


Der Stellplatz / die Stellplätze für Menschen mit Behinderung ist/sind gekennzeichnet.

Weg außen zwischen Parkplatz Strandcafé und Zugang Kurpark



Weg außen zwischen
Parkplatz Strandcafé
und Zugang Kurpark

©Joke Pouliart



Weg außen zwischen
Parkplatz Strandcafé
und Zugang Kurpark

©Joke Pouliart



Wegweiser am
Parkplatz Strandcafé
und Zugang Kurpark,

©Joke Pouliart

Breite des Weges: 300 cm

Länge des Weges: 15 m

Die Gehwegbegrenzung ist visuell kontrastreich. Die Gehwegbegrenzung ist taktil erfassbar.

ÖPNV

Bushaltestellen

Es gibt keine Haltestelle des öffentlichen Personennahverkehrs (ÖPNV) in max. 100m Entfernung vom Eingang/Zugang.

Anmerkungen für den Gast: In ca. 200 m Entfernung befindet sich die Bushaltestelle "Am Hohen Ufer". Alternativ kann auch die Bushaltestelle "Bad Zwischenahn Kurpark" genutzt werden.

Eingang



Eingang an der
Touristinformation

©Joke Pouliart

Eingangsbereiche




Eingangsbereich
Strandcafé

©Joke Pouliart




Eingangsbereiche

©Joke Pouliart



Eingangsbereich
Mühle

©Joke Pouliart



Eingangsbereiche
Spieker

©Joke Pouliart



Eingangsbereiche
Fährweg

©Joke Pouliart

Der Eingangsbereich ist visuell kontrastreich zur Umgebung abgesetzt.

Der Eingangsbereich ist durch einen taktil wahrnehmbaren Bodenbelagswechsel erkennbar.

Anmerkungen für den Gast: Der Park verfügt über mehrere Zugänge und ist Teil des Bad Zwischenahner Meerweges. Alle Zugänge sind breit, eben und bieten, wenn Stufen vorhanden sind, eine Alternative mit sehr geringer Steigung. Abstände von Pollern mit Durchgangsbreiten von mindestens 125cm.

Wege außen



Wege außen

©Joke Pouliart



Wege außen

©Joke Pouliart



Wege außen

©Joke Pouliart

Breite des Weges: 250 cm

Länge des Weges: 1500 m

Die Gehwegbegrenzung ist visuell kontrastreich. Die Gehwegbegrenzung ist taktil erfassbar.

Hauptwege



Hauptwege

©Joke Pouliart

Station/Objekt/Exponat außen

Mühle



Mühle

©Joke Pouliart



Mühle

©Joke Pouliart



Mühle

©Joke Pouliart

Es gibt einen visuellen Kontrast zwischen der Station / dem Objekt/Exponat und der Umgebung.

Die Exponate sind gut ausgeleuchtet.

Die Informationen sind visuell kontrastreich gestaltet.

Die Informationen werden schriftlich vermittelt.

Objekte Anamorphosen



VV

©Joke Pouliart

Es gibt einen visuellen Kontrast zwischen der Station / dem Objekt/Exponat und der Umgebung.

Die Exponate sind gut ausgeleuchtet.

Die Informationen sind visuell kontrastreich gestaltet.


Die Informationen werden schriftlich vermittelt.

Sitzplätze am Wasser, Bilck auf das Bad Zwischenahner Meer



Sitzplätze am Wasser,
Bilck auf das Bad
Zwischenahner Meer

©Joke Pouliart



Sitzplätze am Wasser,
Bilck auf das Bad
Zwischenahner Meer

©Joke Pouliart



Sitzplätze am Wasser,
Blick auf das Bad
Zwischenahner Meer

©Joke Pouliart

Es gibt einen visuellen Kontrast zwischen der Station / dem Objekt/Exponat und der Umgebung.
Die Exponate sind gut ausgeleuchtet.

Bauerngarten



Bauerngarten

©Joke Pouliart



Bauerngarten

©Joke Pouliart



Bauerngarten

©Joke Pouliart

Es gibt einen visuellen Kontrast zwischen der Station / dem Objekt/Exponat und der Umgebung.
Die Exponate sind gut ausgeleuchtet.

Die Informationen sind visuell kontrastreich gestaltet.

Die Informationen werden schriftlich vermittelt.

Anmerkungen für den Gast: Teilweise schmale Wege 90cm breit innerhalb des Kräutergarten. Oberfläche als Muschelwege / Kies. Der Bauerngarten liegt von Wegen umgeben eingebettet im Kurpark. Ein Restaurant / Café / Biergarten wird in dem Gelände und Gebäude betrieben.

Wege außen



Wege außen

©Joke Pouliart



Wege außen

©Joke Pouliart



Wege außen

©Joke Pouliart

Breite des Weges: 250 cm

Länge des Weges: 1500 m

Die Gehwegbegrenzung ist visuell kontrastreich. Die Gehwegbegrenzung ist taktil erfassbar.


Öffentliches WC



Öffentliches WC


©Joke Pouliart

Öffentliches WC am Strandcafé



Öffentliches WC am Strandcafé

©Joke Pouliart



Öffentliches WC am Strandcafé

©Joke Pouliart



Öffentliches WC am Strandcafé

©Joke Pouliart

Tür zum öffentlichen WC

Art der Tür: Einflügel

Die Tür wird mit eigenem Kraftaufwand geöffnet.

Die Tür bzw. der Türrahmen ist visuell kontrastreich zur Umgebung abgesetzt.

Anmerkungen für den Gast: In der Toilette ist eine Dusche vorhanden, Bewegungsraum 150x 150cm, Griffe waagrecht montiert, fest eingebauter Sitz, Armatur Höhe 108cm. Eine weitere Toilette befindet sich in der Wandelhalle / Touristinformation

Hilfsmittel

Alarm/Hilfsmittel



Alarm/Hilfsmittel

©Joke Pouliart



Alarm/Hilfsmittel

©Joke Pouliart

Assistenzhunde (Begleithunde, Blindenführhunde etc.) dürfen in alle relevanten Bereiche/Räume des Betriebes/Angebotes mitgebracht werden.

QR-Code vorhanden. Audioguide vorhanden.

Bedienelemente / Leitsystem



Bedienelemente /
Leitsystem

©Joke Pouliart

Mantelbogen visuell taktile Gestaltung



Mantelbogen visuell
taktile Gestaltung

©Joke Pouliart



Mantelbogen visuell
taktile Gestaltung

©Joke Pouliart



Mantelbogen visuell
taktile Gestaltung

©Joke Pouliart

Die Beschilderung ist in gut lesbarer Schrift gestaltet.

Es besteht zwischen Schrift/Piktogramm und Hintergrund ein guter visueller Kontrast.

Informationen sind nicht taktil erfassbar.

Informationen zur Orientierung sind in Schriftform verfügbar. Informationen zur Orientierung sind in fotorealistischer Darstellung oder in Form von Piktogrammen verfügbar.